



HOTĂRÂREA nr. 88 din 01.04.2022
cu privire la aprobarea depunerii unei cereri de finanțare în cadrul
Planului Național de Redresare și Reziliență pentru proiectul „Eficientizare energetica
a cladirilor rezidentiale multifamiliale- blocul A2B Turn - Visoi”

Consiliul Local al Municipiului Câmpulung, județul Argeș întrunit în ședință de extraordinară (convocarea de îndată) în data de 01 aprilie 2022;

Având în vedere :

- Referatul de aprobare nr. 10622 din 01.04.2022 al Primarului Municipiului Câmpulung cu privire la aprobarea cererii de finanțare în cadrul Planului Național de Redresare și Reziliență pentru proiectul ”Eficientizare energetica a cladirilor rezidentiale multifamiliale- blocul A2B Turn - Visoi”
- Raportul de specialitate comun al administratorului Public, directorului executiv și compartimentului proiecte și fonduri europene înregistrat sub nr. 10620 din 01.04.2022 prin care se propune aprobarea cererii de finanțare în cadrul Planului Național de Redresare și Reziliență pentru proiectul **”Eficientizare energetica a clădirilor rezidentiale multifamiliale- blocul A2B Turn - Visoi”**
- prevederile art. 129 alin. 2 lit. b, alin. 4 lit. F din Ordonanța de Urgență a Guvernului nr. 57 / 2019 privind Codul administrativ, cu modificările și completările ulterioare;
- Ordinul MDLPA 444/2022 pentru aprobarea Ghidului specific privind regulile și condițiile aplicabile finanțării din fondurile europene aferente Planului național de redresare și reziliență în cadrul apelului de proiecte **PNRR/2022/C5/1/A.3.1/1** Axa 1 - Schema de granturi pentru eficiență energetică și reziliență în clădiri rezidențiale multifamiliale: renovarea moderată sau aprofundată a clădirilor rezidențiale multifamiliale;
- Regulamentul (UE) 2020/2.094 al Consiliului din 14 decembrie 2020 de instituire a unui instrument de redresare al Uniunii Europene pentru a sprijini redresarea în urma crizei provocate de COVID-19 și ale Regulamentului (UE) 2021/241 al Parlamentului European și al Consiliului din 12 februarie 2021 de instituire a Mecanismului de redresare și reziliență”;
- Ordonanța de urgență a Guvernului nr. 124/2021 privind stabilirea cadrului instituțional și financiar pentru gestionarea fondurilor europene alocate României prin Mecanismul de redresare și reziliență, precum și pentru modificarea și completarea Ordonanței de urgență a Guvernului nr. 155/2020 privind unele măsuri pentru elaborarea Planului național de redresare și reziliență necesar României pentru accesarea de fonduri externe rambursabile și nerambursabile în cadrul Mecanismului de redresare și reziliență;
- Hotărârea Guvernului nr. 209/2022 pentru aprobarea Normelor metodologice de



aplicare a prevederilor Ordonanței de urgență a Guvernului nr. 124/2021 privind stabilirea cadrului instituțional și financiar pentru gestionarea fondurilor europene alocate României prin Mecanismul de redresare și reziliență, precum și pentru modificarea și completarea Ordonanței de urgență a Guvernului nr. 155/2020 privind unele măsuri pentru elaborarea Planului național de redresare și reziliență necesar României pentru accesarea de fonduri externe rambursabile și nerambursabile în cadrul Mecanismului de redresare și reziliență;

- avizele comisiilor de specialitate nr. 1 și 5 ale consiliului local;

În temeiul prevederilor art. 196 alin. (1) lit. a din Ordonanța de Urgență a Guvernului nr. 57 / 2019 privind Codul administrativ, cu modificările și completările ulterioare,

Consiliul Local al Municipiului Câmpulung HOTĂRĂȘTE :

Art. 1. – Se aprobă depunerea proiectului cu titlul: *”Eficientizare energetica a cladirilor rezidentiale multifamiliale- blocul A2B Turn - Visoi”* pentru finanțare din fondurile alocate în cadrul Planului Național de Redresare și Reziliență, Componenta C5 – Valul Renovării, Axa 1 - Schema de granturi pentru eficiență energetică și reziliență în clădiri rezidențiale multifamiliale, operațiunea A.3 – Renovarea energetică moderată sau aprofundată a clădirilor rezidențiale multifamiliale, **titlu apel: PNRR/2022/C5/1/A.3.1/1 – Renovare energetică moderată, cu o valoare maximă eligibilă, calculată conform formulei din documentele programului, de 4.389.670,044 lei din care 4.143.535,044 lei valoarea renovării energetice și 246.135 lei contravaloarea a 2 (două) stații de încărcare pentru vehicule electrice.**

Art. 2. – Se aprobă finanțarea de către Municipiul Câmpulung a tuturor cheltuielilor neeligibile care asigură implementarea proiectului, astfel cum acestea vor rezulta din documentațiile tehnico–economice/contractul de lucrări solicitate în etapa de implementare.

Art. 3. – Se aprobă Descrierea sumară a investiției ”Eficientizare energetica a cladirilor rezidentiale multifamiliale- blocul A2B Turn - Visoi” prevăzută în Anexa nr. 1 care face parte integrantă din prezenta hotărâre.

Art. 4. – Se împuternicește doamna primar Elena-Valerica LĂSCONI să semneze și să depună, în numele Municipiului Câmpulung, cererea de finanțare, precum și orice aspect legat de implementarea proiectului și derularea contractului de finanțare.



Art. 5. - Începând cu data adoptării prezentei hotărâri, se abrogă Hotărârea Consiliului Local nr. 83 din 31.03.2022.

Art. 6. – Cu ducerea la îndeplinire a prevederilor prezentei hotărâri se însărcinează Direcția Economică și Fiscală – Serviciul Buget, Contabilitate și Execuție Bugetară și Serviciul de Dezvoltare Urbană – Compartiment proiecte și fonduri europene.

Art. 7. – Prezenta hotărâre va fi afișată și publicată pentru aducerea ei la cunoștință publică și va fi comunicată în termen legal :

- Instituției Prefectului – Județul Argeș;
- Primarului Municipiului Câmpulung;
- Administratorului public;
- Serviciului de Dezvoltare Urbană – Compartiment proiecte și fonduri europene;
- Direcției Tehnice, Urbanism și Situații de Urgență;
- Direcției Economice și Fiscale – Serviciul Buget, Contabilitate și Execuție Bugetară.

Președinte de ședință,
Adrian VLĂDĂU


Municipiul Câmpulung, 01.04.2022

Contrasemenați pentru legalitate

Documentul semnat in
original se află la dosarul
ședinței

Documentul semnat in
original se află la dosarul
ședinței

CONSILIUL LOCAL



Anexa nr. 1 la Hotărârea Consiliului Local nr. 88 din 01.04.2022

Descrierea sumară a investiției propuse:

”Eficientizare energetica a cladirilor rezidentiale multifamiliale- blocul A2B Turn - Visoi”

Blocul vizat de aceasta interventie totalizeaza o suprafata totala desfasurata ce urmeaza sa fie reabilitata de 4.209 mp.

Prezenta descriere sintetizează principalele lucrări necesar de realizat recomandate în Expertiza tehnică și în Raportul de audit energetic.

Conform Expertizei tehnice, blocul construit in anul 1975 în gradul III de risc seismic și nu au nevoie de lucrări de consolidare. Prin expertiză sunt recomandate lucrări de intervenție pentru întreținere și împiedicarea degradării, astfel:

- refacerea trotuarelor degradate cu prevederea unui cordon de bitum intre acesta si fundatiile cladirii;
- curatarea armaturilor aparente ruginite; Pentru cazuri mai severe se va aplica o acoperire anticorozivă pe armătura elementelor de construcție afectate, în vederea protejării lor în viitor de coroziune;
- Reparatii locale a betonului degradat cu adeziv bicomponent.

Conform auditului energetic:

1 Descrierea masurilor de modernizare energetica a anvelopei

Lucrarile de reabilitare termica la anvelopa blocului de locuinte in scopul cresterii performantei energetice vor respecta prevederile legislatiei in vigoare. Solutiile se vor stabili dupa realizarea calculului transferului de masa prin elementele de constructie pentru blocul de locuinte, verificarea asigurarii confortului termic interior din punct de vedere termotehnic si evitarea aparitiei condensului pe sau in elementele anvelopei blocului de locuinte.

Conform caietului de sarcini aceste lucrari au ca scop atingerea tinte de reducere a consumului anual specific de energie pentru incalzire de sub **90 kWh/m²** arie utila si an, fapt pentru care se recomanda utilizarea materialelor/sistemelor izolante cu rezistenta termica unidirectionala de minimum:

- **pereti exteriori - 1,80 m² K/W;**
- soclu si, dupa caz, peretii verticali ai subsolului tehnic – **1,80 m² K/W** si prezinta permeabilitate foarte redusa in raport cu apa;
- **terasa/planseul** peste ultimul nivel in cazul existentei sarpantei – **5,00 m² K/W** si prezinta permeabilitate foarte redusa in raport cu apa;
- **planseul peste subsol/canal termic** (in cazul in care prin proiectarea blocului de locuinte sunt prevazute apartamente la parter) – **2,90 m² K/W;**
- **ferestre si usi exterioare** performante energetic, dotate cu fante de circulatie naturala controlata a aerului



intre exterior si spatiile ocupate pentru evitarea producerii condensului in jurul ferestrelor si al altor zone cu rezistenta termica scazuta – $0,77 \text{ m}^2\text{K/W}$;

De asemenea se vor lua in considerare si lucrarile de interventie pentru inlocuirea retelei de distributie a agentului termic pentru incalzire si apa calda menajera aferenta partilor comune ale blocului de locuinte din subsol .

Conform prevederilor din OUG 18 / 2009, cu modificarile si completarile ulterioare, “realizarea lucrarilor de interventie are ca scop cresterea performantei energetice a blocurilor de locuinte, astfel incat nivelul optim din punctul de vedere al costurilor acestor lucrari sa se situeze in intervalul nivelurilor de performanta in care analiza cost-beneficiu calculata pe durata normata de funcționare este pozitiva. Pentru incalzirea locuintelor, consumul anual specific de energie calculat pentru incalzire se va situa sub 90 kWh/m^2 arie utila, in condiții de eficiență economica.”

Analizand modul de executare pana in prezent a acestor masuri la un numar semnificativ de blocuri, conform certificatelor finale de performanta energetica si din motive de eficientizare a investitiei, s-a ajuns la concluzia ca pentru acest imobil este suficient ca procentul de schimbare a tamplariei sa fie de minim 70%, valoarea indicatorilor de consum pentru incalzire clasandu-se sub valoarea normata de 90 kWh/m^2 arie utila, cu conditia ca toata tamplaria din lemn initiala sa fie schimbata.

2 *Solutii de reabilitare pentru peretii exteriori (S1)*

Auditul energetic s-a efectuat conform Metodologiei de auditare aprobate si solutiile propuse corespund cerintelor legislatiei in vigoare.

Imbunatatirea protectiei termice la nivelul peretilor exteriori ai cladirii se propune a se face prin montarea unui strat termoizolant suplimentar.

Materialele termoizolante care urmeaza sa fie utilizate la reabilitare trebuie sa indeplineasca urmatoarele conditii:

- conditii privind conductivitatea termica: conductivitatea termica de calcul trebuie sa fie mai mica sau cel mult egala cu $0,04 \text{ W/mK}$;
- conditii privind densitatea: densitatea aparenta in stare uscata a materialelor termoizolante trebuie sa fie cel puțin egala cu 15 kg/m^3 ;
- conditii privind rezistenta mecanica: materialele termoizolante trebuie sa prezinte stabilitate dimensionala si caracteristici fizico-mecanice corespunzatoare, in functie de structura elementelor de constructie in care sunt inglobate sau de tipul straturilor de protectie astfel incat materialele sa nu prezinte deformari sau degradari permanente, din cauza solicitarilor mecanice datorate procesului de exploatare, agentilor atmosferici sau actiunilor exceptionale;
- conditii privind durabilitatea: durabilitatea materialelor termoizolante trebuie sa fie in concordanta cu durabilitatea cladirilor si a elementelor de constructie in care sunt inglobate;
- conditii privind siguranta la foc: comportarea la foc a materialelor termoizolante utilizate trebuie sa fie in concordanta cu conditiile normate prin reglementarile tehnice privind siguranta la foc, astfel incat sa nu deprecieze rezistenta la foc a elementelor de constructie pe care sunt aplicate/inglobate;
- conditii din punct de vedere sanitar si al protectiei mediului: materialele utilizate la realizarea izolatiei termice a elementelor de constructie nu trebuie sa emane in decursul exploatarii mirosuri, substante toxice, radioactive sau alte substante daunatoare pentru sanatatea



oamenilor sau care sa produca poluarea mediului inconjurator; in cazul utilizarii izolatiei termice din materiale care pe parcursul exploatarei pot degaja pulberi in atmosfera (produse din vata minerala, vata de sticla, etc.) trebuie sa se realizeze protectia etansa sau inglobarea in structuri protejate a acestora;

- conditii privind comportarea la umiditate: materialele termoizolante trebuie sa fie stabile la umiditate sau sa fie protejate impotriva umiditatii;
- conditii privind comportarea la agenti biodegradabili: materialele termoizolante trebuie sa reziste la actiunea agentilor biologici sau sa fie tratate cu biocid sau protejate cu straturi de protectie;
- conditii speciale: materialele termoizolante trebuie sa permita aplicarea lor in structura elementelor de constructie prin aplicarea unor straturi de protectie pe suprafata lor; materialele termoizolante nu trebuie sa contina sau sa degaje substante care sa degradeze elementele cu care vin in contact (inclusiv prin coroziune); materialele termoizolante care se monteaza prin procedee la cald nu trebuie sa prezinte fenomene de inmuiere sau tasare la temperaturi mai mici decat cele de aplicare; in caz contrar ele vor trebui sa fie prevazute din fabricatie cu un strat de protectie;
- conditii privind punerea in opera: materialele termoizolante trebuie sa permita o punere in opera care sa garanteze mentinerea caracteristicilor fizico-chimice si de izolare termica in conditii de exploatare;
- conditii privind controlul de calitate: materialele noi sau cele traditionale produse in strainatate trebuie sa fie agrementate tehnic pentru utilizarea la lucrari de izolatii termice in constructii; toate materialele termoizolante utilizate trebuie sa aiba certificate de conformitate privind calitatea care sa le confirme caracteristicile fizico-mecanice conform celor prevazute in standardele de produs, agrementele tehnice sau normele de fabricatie ale produselor respective. In certificatul de calitate trebuie sa se specifice numarul normei tehnice de fabricatie (standardul de produs, agrement tehnic, norma sau marca de fabricatie etc.); transportul, manipularea si depozitarea materialelor termoizolante trebuie sa se faca cu asigurarea tuturor masurilor necesare pentru protejarea si pastrarea caracteristicilor functionale ale acestor materiale. Aceste masuri trebuie asigurate atat de producatorii cat si de utilizatorii materialelor termoizolante respective, conform prevederilor standardelor de produs, agrementelor tehnice sau normelor tehnice ale produselor respective; conditiile de depozitare, transport si manipulare eventualele masuri speciale ce trebuie luate la punerea in opera (produse combustibile, care degaja anumite noxe la aplicarea la cald, etc.) vor fi in mod expres precizate in normele tehnice ale produsului precum si in avizele de expeditie eliberate la fiecare livrare.

Luand in considerare toate cerintele enuntate mai sus se propune solutia izolarii peretilor exteriori cu polistiren expandat ignifugat de fatada de 10 cm grosime, protejat cu o masa de spaclu de minim 5 mm grosime si tencuiala acrilica structurata de minim 1,5 mm grosime. Se vor izola inclusiv parapetii balcoanelor care se inchid in solutia S2. Parapetii sunt din grilaj metalic + beton armat monolit + parapet nou. Acestia se vor izola ca si peretii exteriori cu polistiren expandat de 10 cm.

Principalele caracteristici tehnice ale materialelor utilizate:

- Efortul de compresiune al placilor la o deformatie de 10% – CS(10), min. 80 kPa,
- Rezistenta la tractiune perpendiculara pe fete – TR min. 120 kPa.,
- Clasa de reactie la foc: B-s2,d0.

Blocul de locuinte are regim de inaltime S+P+3E si in concordanta cu clasa si nivelul de performanta stabilit prin legislatia in vigoare se vor realiza urmatoarele lucrari:



- se bordeaza cu fasii horizontale continui de materiale termoizolante din clasa de reactie la foc A1 sau A2 – s1,d0 dispuse in dreptul tuturor planseelor cladirii cu latimea de minimum 0,30 m si cu aceeasi grosime cu cea a materialului termoizolant B – s2,do utilizat la termoizolarea fatadei.

Solutia prezinta urmatoarele avantaje:

- corecteaza majoritatea punctilor termice;
- conduce la o alcatuire favorabila sub aspectul difuziei la vaporii de apa si al stabilitatii termice;
- protejeaza elementele de constructie structurale precum si structura in ansamblu, de efectele variatiei de temperatura a mediului exterior;
- nu conduce la micșorarea ariilor utile;
- permite realizarea, prin aceeasi operatie, a renovarii fatadelor;
- nu necesita modificarea pozitiei corpurilor de incalzire si a conductelor instalatiei de incalzire;
- permite utilizarea spatiului de locuire in timpul executarii lucrarilor de reabilitare si modernizare;
- nu afecteaza pardoselile, tencuielile, zugravelile si vopsitoriile interioare existente;
- durata de viata garantata, de regula, cel putin 15 ani.

In zonele de racordare a suprafetelor ortogonale, la colturi si decrosuri, se prevede dublarea tesaturilor din fibre de sticla sau/si folosirea unor profile subtiri din aluminiu sau din PVC.

Este necesar ca pe conturul tamplariei exterioare sa se realizeze o captusire termoizolanta, in grosime de cca 3 cm a glafurilor exterioare, prevazandu-se si profile de intarire-protectie adecvate din aluminiu precum si benzi suplimentare din tesatura din fibre de sticla. Se vor prevedea glafuri noi din tabla vopsita in camp electrostatic, avand latimea corespunzatoare acoperirii pervazului.

Deoarece actuala tencuiala/vopsea a fatadei este greu de curatat se propune ca aceasta sa fie mentinuta, iar polistirenul sa fie aplicat peste ea, dupa curatare si aplicarea unei amorse.


Toate aerisirile de la bucatarii, existente pe fatada se vor mentine, proteja si se vor prevedea grile noi in golurile existente, la nivelul fatadei reabilitate.

Montarea termoizolatiei suplimentare se va face pe toata suprafata fatadei, exceptand zona rosturilor unde nu se propune nici o imbunatatire la nivelul peretilor exteriori. Rosturile se inchid cu un cordon de material termoizolant si lire tip „Ω” din tabla zincata sau alte materiale adecvate.

La partea superioara a cladirii este necesara asigurarea continuitatii termoizolatiei si de aceea termoizolatia peretilor exteriori trebuie ridicata pe toata inaltimea aticului, eliminandu-se astfel puntea termica, existenta in prezent in aceasta zona. Pe aticul exterior se va folosi polistiren de 10 cm.

In zona soclului termoizolarea se va efectua cu polistiren extrudat de 10 cm avand densitatea de minim 30 kg/m³.

Peretii si intradosul planseului catre apartamente, din zona de intrare in scara, windfang (unde e cazul), intrados balcoane si ganguri (unde e cazul) vor fi termoizolati cu polistiren expandat ignifugat de 15 cm, protejat cu o masa de spaclu armata si finisata cu vopsea lavabila.



Peretii si intradosul planseului catre apartamente din camera pubele gunoi vor fi termoizolati cu polistiren expandat ignifugat in grosime de 15 cm, protejat cu o masa de spaclu armata si finisat cu vopsea lavabila.

Elementele de instalatii care se afla pe pereti exteriori, in zona intrarii la parter, terasa, care impiedica aplicarea termosistemului vor fi demontate pentru executarea lucrarilor si remontate dupa aceea, in afara termosistemului.

Este foarte important ca receptia finala a lucrarilor de termoizolare sa se faca pe baza termogramelor in infrarosu realizate cu camere cu rezolutie mare.

3 *Solutii de reabilitare pentru tamplaria exterioara si inchiderea balcoanelor cu tamplarie performanta energetic (S2)*

Tamplaria exterioara existenta, tamplarie din lemn dubla prevazuta cu doua foi de geam simplu sau tamplarie PVC, nu mai este corespunzatoare, avand rezistenta termica minima mai mica decat cea prevazuta in normativul Ordinul 2641/2017 ($R'_{min} > 0,77 \text{ m}^2\text{K/W}$) si trebuie inlocuita. Tamplaria existenta, aferenta accesului in bloc se inlocuieste cu o tamplarie noua. Balcoanele se vor inchide cu tamplarie performanta energetic.

Inchiderea balcoanelor are in vedere cresterea performantei energetice a blocului, concomitent cu imbunatatirea aspectului arhitectural.

Se recomanda o tamplarie performanta cu tocuri si cercevele din PVC pentacameral, cu geam termoizolant low-e, avand un sistem de garnituri de etansare duble (cauciuc rezistent la caldura si intemperii) si cu posibilitatea montarii sistemului de ventilare controlata a aerului. Profilele vor asigura proprietati optime de statica a ferestrei si se vor incadra cel putin in clasa de combustie C2-greu inflamabil.

Stalpii verticali de legatura dintre panouri vor fi rigidizati cu armatura din otel zincat. Tamplaria va fi dotata cu cel putin 3 coltari/ sistem, prinderea balamalelor pe tocul ferestrelor se va realiza cu cel putin 4 suruburi, iar balamaua inferioara de pe cercevea in minim 6 suruburi, pe doua directii.

Geamul termoizolant va avea o dimensionare de tipul 4-16-4 mm; acolo unde este necesar (usi cu suprafata mare a geamului etc.) grosimea geamului poate fi mai mare.

Geamul termoizolant dublu 4+16+4 mm va avea suprafata tratata cu un strat reflectant avand un coeficient de emisie $e < 0,10$ si cu un coeficient de transfer termic maxim $U = 1,3 \text{ W/m}^2\text{K}$ ($R = 0,77 \text{ m}^2\text{K/W}$).

Dupa inlocuirea tamplariei se va avea in vedere:

- etansarea la infiltratii de aer rece a rosturilor de pe conturul tamplarie, dintre toc si glafurile golului din perete cu o folie de etansare la exterior din plasa din fibra de sticla; completarea spatiilor ramase cu spuma poliuretana si inchiderea rosturilor cu tencuiala.
- etansarea hidrofuga a rosturilor de pe conturul exterior al tocului cu materiale speciale: chituri siliconice, folie de etansare din plasa din fibra de sticla, mortare hidrofobe).
- se vor prevedea lacrimare la glaful orizontal exterior de la partea superioara a golurilor din pereti.



- crearea sau desfundarea gaurilor de la partea inferioara a tocurilor, destinate indepartarii apei condensate intre cercevele.

Inlocuirea solbancurilor din tabla zincata existente; se va asigura panta , existenta si forma lacrimarului , etansarea fata de toc si fata de perete.

Pentru a se asigura un numar minim de schimburi de aer $n_a = 0.50$ sch/h, prin patrunderea aerului proaspat din exterior este necesara o tamplarie cu fante de ventilare in rama (toc) si deschiderea periodica a elementelor mobile ale tamplariei exterioare.

Prin inchiderea balcoanelor trebuie asigurate masurile de ventilare corespunzatoare a incaperilor care au acces in balcon. In situatia in care balconul are legatura cu bucataria sau in balcon se afla montate centrale termice murale sau evacuare gaze de la centrale termice murale se vor lua masuri de prelungire a kitului de evacuare gaze arse si acces aer de ardere, pana la exterior.

Ventilare naturala a balconului se va face prin prevederea de grile fixe in tamplaria de inchidere a balconului.

Inlocuirea tamplariei la accesul in bloc se va realiza cu respectarea NTPEE-2008 privind asigurarea ventilarii casei scarii pe care este montata coloana de alimentare cu gaze naturale la bucatarii sau centrale de apartament.

3.1.3 Solutii de reabilitare pentru Terasa (S3)

In cadrul auditului se propun doua solutii de reabilitare a terasei:

4

Termoizolarea cu polistiren expandat ignifugat de inalta densitate de 20 cm grosime, solutie uzuala.

In ceea ce priveste izolarea terasei, in acesta solutie se recomanda ca stratul termoizolant sa fie aplicat pe fata exterioara a stratului suport, dupa decopertarea straturilor de lestare si/sau hidroizolante dupa caz. Se propune ca solutia de izolare hidro-termica sa se realizeze cu un strat de 20 cm de polistiren expandat ignifugat de inalta densitate (30 kg/m^3), protejat cu 2 membrane termosudabile dublustrat, cea din exterior beneficiind de stratul de protectie din ardezie (la terasele necirculabile).

Hidroizolatia existenta, cu rol de strat de difuzie si bariera contra vaporilor.

La aplicarea noului strat de termo-hidroizolare, intre cele doua straturi, cel existent si cel nou se vor prevedea aerisitoare pe toata zona, cate unul pentru cca. 50 mp. terasa.

In scopul reducerii efectelor defavorabile ale puntilor termice de pe conturul planseului de peste ultimul nivel se va uni termo-hidroizolatia terasei cu cea a peretilor exteriori.

Racordarea termo-hidroizolatiei terasei se face atat cu termo-hidroizolatia verticala a aticului, cat si cu cea a peretilor nivelului tehnic, inclusiv la chepenguri.

Termoizolatia peretilor exteriori de fatada va fi ridicata pe toata inaltimea aticului terasei.

Termoizolarea aticului (atat partea verticala cat si cea orizontala) se va realiza cu termosistem cu polistiren expandat ignifugat de 5 cm.



Pentru protecția stratului termoizolant, la partea superioară a aticului va fi prevăzut un sort din tablă zincată, cu grosimea de 0,5 mm.

Strapungerile de terasă - sifoanele și coloanele de ventilație - rămân pe pozițiile existente, urmând a fi înlocuite, respectiv înaltate.

La executia termoizolatiei terasei se va proteja rețeaua de captare existentă pentru protecția împotriva trăsnetului. Rețeaua este alcătuită din platbandă oțel zincat 25x4 mm, montată aparent, la baza aticului. După terminarea lucrărilor, rețeaua de captare se va monta tot aparent și se vor face verificări pentru constatarea continuității electrice a acesteia.

În cazul aplicării hidroizolatiei peste polistiren sau când șapa de protecție a polistirenului are grosime mică, la terase necirculabile, primul strat de hidroizolație trebuie să fie de tip autoadeziv, peste care se aplică al doilea strat termosudabil.

Principalele caracteristici tehnice ale materialelor utilizate:

Polistiren expandat ignifugat:

- Efortul de compresiune al plăcilor la o deformare de 10% – CS(10), min. 120 kPa,
- Rezistența la tracțiune perpendiculară pe fețe – TR min. 150 kPa.,
- Clasa de reacție la foc: C-s2,d0, B-s2,d0.
- $\lambda = 0,033 \text{ W/(mK)}$

Membrana bituminoasă exterioară cu autoprotecție:

Forța de rupere la tracțiune: longitudinal $\geq 450 \text{ N/5cm}$, transversal $\geq 400 \text{ N/5cm}$

Stabilitatea la cald – minimum 120°

Flexibilitatea la rece – minus 12°

Rezistența la perforare statică $\geq 15 \text{ kg}$

Impermeabilitate $\geq 60 \text{ kPa}$

Grosime (fără strat de autoprotecție) $\geq 4 \text{ mm}$

5


Termohidroizolarea "in situ" cu produse polimerice, spuma poliuretanică și poliuree

Reabilitarea termoizolatiei și a hidroizolatiei terasei cu aplicarea acestei soluții conduce la reducerea grosimii stratului de izolare termică de la 20 cm la 15 cm pentru spuma poliuretanică, deoarece caracteristicile termoizolante ale materialului sunt superioare față de polistiren.

Prin aplicarea stratului protector de poliuree peste termoizolatia de poliuretan se elimină cele două membrane de hidroizolație, spuma având caracteristici superioare, cu impermeabilitatea la apă de 100%.

Aplicarea celor două straturi se face prin procedeul de pulverizare in situ a sistemului poliuretanic bicomponent, cu echipament special de tip reactor.

Utilajul propriu zis este alcătuit din următoarele componente:



- grup mobil de alimentare cu materii prime, polioli și izocianat,
- grup mobil de alimentare cu aer comprimat a pistolului de stropire,
- furtun termostatat pentru alimentarea pistolului de stropire cu componentele poliuretanic,
- pistol de pulverizare sistem poliuretanic.

Procedeul de realizare a termohidroizolației din spuma poliuretanică se aplică în straturi de 5-25 mm, care prin expansiune ajunge la 30 mm grosime. Se aplică numărul de straturi minimum 3, până la realizarea grosimii propuse (15 cm). Peste termoizolația din spuma, care devine rigidă, cu aspectul unei mase continue se aplică un strat de protecție din poliuree, vopsea rezistentă la ultraviolete, sau un strat de piatră.

Termoizolația din spuma aplicată prin procedeul descris mai sus este aderentă pe orice suprafață orizontală sau verticală, conducând la o acoperire continuă, fără năde sau decupaje în zona ghelelor de ventilație, trape acces și aticuri.

Prin aplicarea ultimului strat de vopsea rezistentă la raze ultraviolete se protejează stratul termoizolant și prin reflectarea radiației solare se reduce temperatura suprafeței terasei ce conduce la creșterea performanței energetice a întregului sistem de protecție al terasei.

Aplicarea ușoară și directă a materialului, prin pulverizare, cu utilaje speciale conduce la o productivitate ridicată și economie de manoperă în execuție, dar nu se asigură planitatea, respectiv scurgerea eficientă a apelor meteorice.

Caracteristici tehnice:


- Efortul de compresiune al plăcilor la o deformare de 10% – CS(10), min. 140 kPa,
- Rezistența la tracțiune perpendiculară pe fețe – TR min. 370 kPa.
- Clasa de reacție la foc: C-s2,d0, B-s2,d0.
- Conductivitatea termică de calcul 0,026 W/mK;

Printre dezavantajele sistemului, în afara de costurile mai ridicate, se menționează:

- precizia și rapiditatea în execuție, cu utilizarea unui personal cu calificare superioară, dat fiind că expansiunea se produce instantaneu și nu se pot face corecții sau remedieri după aplicare;
- controlul asupra grosimii realizate este dificil de realizat și menținut pe parcursul aplicării;
- preluarea apelor meteorice de pe terasă devine mai dificilă, în condițiile în care pantele de scurgere către receptorii de terasă nu au fost realizate corespunzător.

5.1.1 Soluții de reabilitare pentru planșeul peste subsol (S4)

Pentru rezistențele termice minime prevăzute pentru planșeul peste subsol la clădirile existente ($R'_{\min} > 2,90 \text{ m}^2\text{K/W}$) se propune izolarea termică la intrados a planșeului peste subsol, în zona apartamentelor și a spațiilor comune, cu vată minerală bazaltică de 10 cm grosime, aplicată prin lipire, protejată cu o masă de spaclu armată.



Principalele caracteristici tehnice ale materialelor utilizate:

- Efortul de compresiune al placilor la o deformatie de 10% – CS(10), min. 30 kPa
- Clasa de reactie la foc: A1 sau A2 – s1,d0
- Conductivitatea termica de calcul 0,035 W/mK.

CONCLUZII:

Intervențiile propuse pentru clădire conduc la o reducere a consumului anual specific de energie finală pentru încălzire de cel puțin 50% față de consumul anual specific de energie pentru încălzire înainte de renovarea fiecărei clădiri

Intervențiile propuse pentru clădire conduc la o reducere a consumului de energie primară și a emisiilor de CO₂, situată în intervalul 30% - 60% în comparație cu starea de pre-renovare.

Președinte de ședință,
Adrian VLĂDĂU

**Documentul semnat in
original se află la dosarul
ședinței**

